



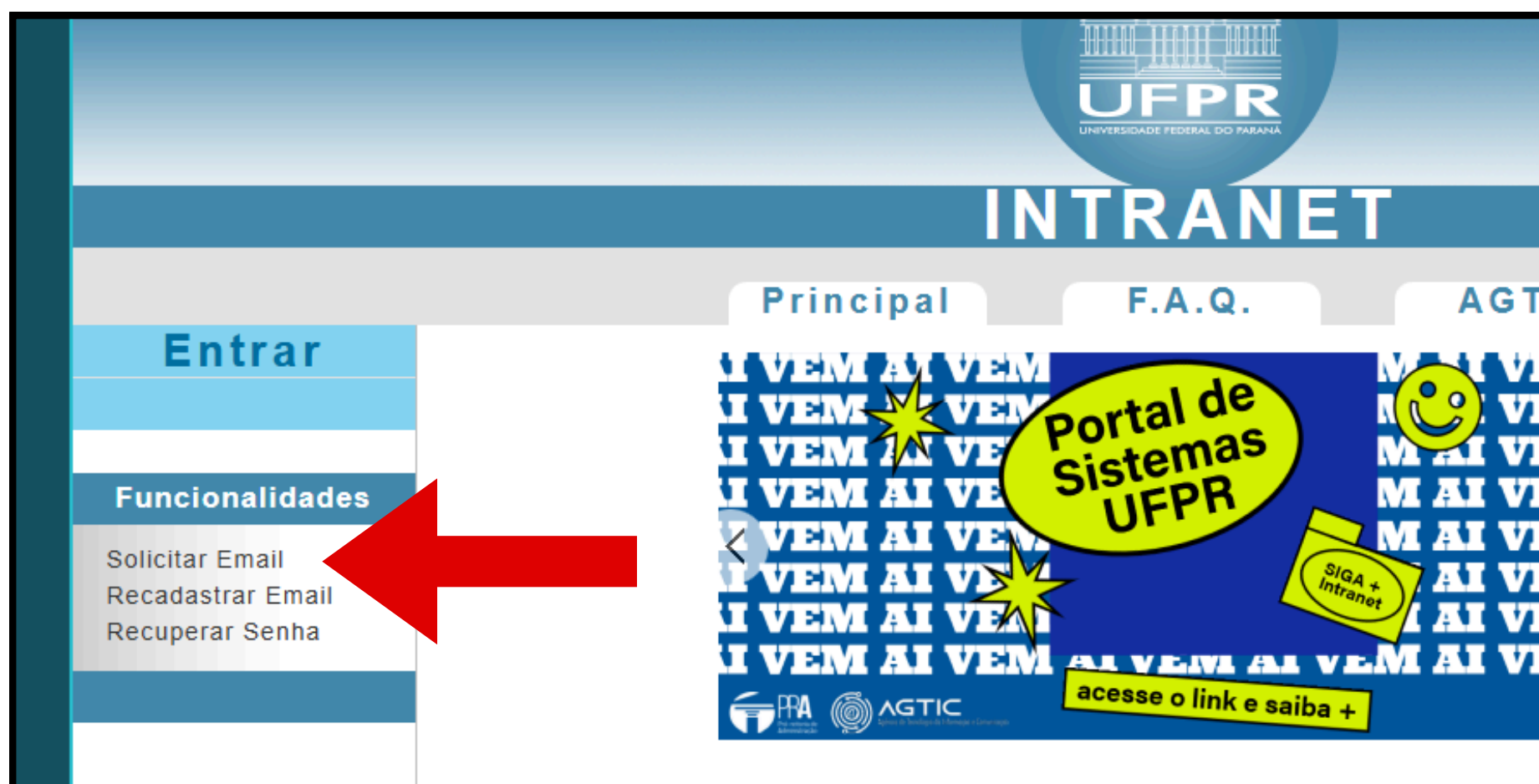
MANUAL PARA ACESSO AOS SISTEMAS

UFPR LITORAL

CRIANDO O E-MAIL



Digite "intranet UFPR" no google e clique no primeiro link



Clique em "Solicitar e-mail"

Solicitação de conta de Email Pessoal/Profissional¹ @UFPR.BR

¹ Pessoal/Profissional: Email oficial da UFPR, utilizado para comunicação na comunidade acadêmica desta universidade.

Quem pode solicitar conta de Email @UFPR.BR?

R. Servidores docentes e técnicos, alunos sem evasão devidamente cadastrados e funcionários terceirizados.

Para mais detalhes consulte a [Instrução Normativa 01/2014 – CCE](#).

CPF(somente números) ou Passaporte: *



Código da imagem: *

Os campos com * são de preenchimento obrigatório.

Enviar

Coloque seu CPF e escreva o código da imagem que estiver aparecendo na sua tela

Solicitação de conta de EMail @UFPR.BR

Os campos com * são de preenchimento obrigatório.

Selecione uma das sugestões de login abaixo.

mariado

maria.do

domaria

do.maria

mariasocorro2

maria.socorro

dosocorro

mariasiqueira1

maria.siqueira1

Email alternativo * *Exemplo: email@dominio.com*

(Utilizado para recuperação de senha)

Senha: *

Senha repetir: *

Li e concordo com a [Instrução Normativa 01/2014 – CCE](#) *

Salvar

Cancelar

Escolha uma opção de e-mail e crie a senha, repetindo-a.
IMPORTANTE: a senha deve ter pelo menos 3 das opções a seguir: letra maiúscula, letra minúscula, número ou símbolo

INTRANET

Principal **F.A.Q.** **AGTIC**

Entrar

Funcionalidades

- Solicitar Email
- Cadastrar Email
- Recuperar Senha

Solicitação de conta de email

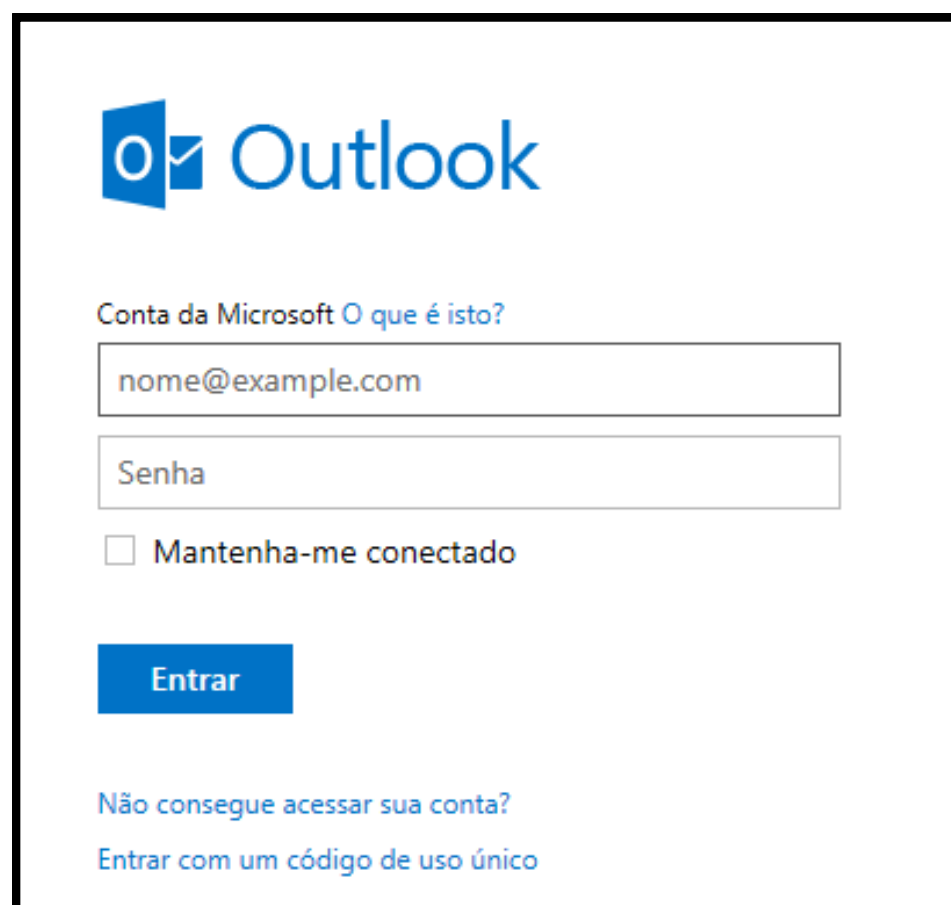
- ✔ A conta , [REDACTED]@ufpr.br foi criada e aprovada.
- ✔ As permissões de acesso padrão para a conta mariasocorro1@ufpr.br foram concedidas.
- ✔ Acesse sua caixa-postal no **Outlook** por meio do *Microsoft Office 365*.
- ✔ A conta poderá levar até 15 minutos para ser ativada. Caso não seja possível acessar sua conta pelo link do Microsoft Office 365, favor enviar email para suporte@ufpr.br informando seu nome completo e cpf.

Sua conta de e-mail está criada

Entrando no e-mail pelo celular



Baixe o aplicativo do Microsoft Outlook

A screenshot of the Outlook login screen. At the top, there is the Outlook logo. Below it, the text "Conta da Microsoft O que é isto?" is displayed. There are two input fields: one for the email address, containing "nome@example.com", and one for the password, labeled "Senha". Below the password field, there is a checkbox labeled "Mantenha-me conectado". A blue "Entrar" button is positioned below the checkbox. At the bottom, there are two links: "Não consegue acessar sua conta?" and "Entrar com um código de uso único".

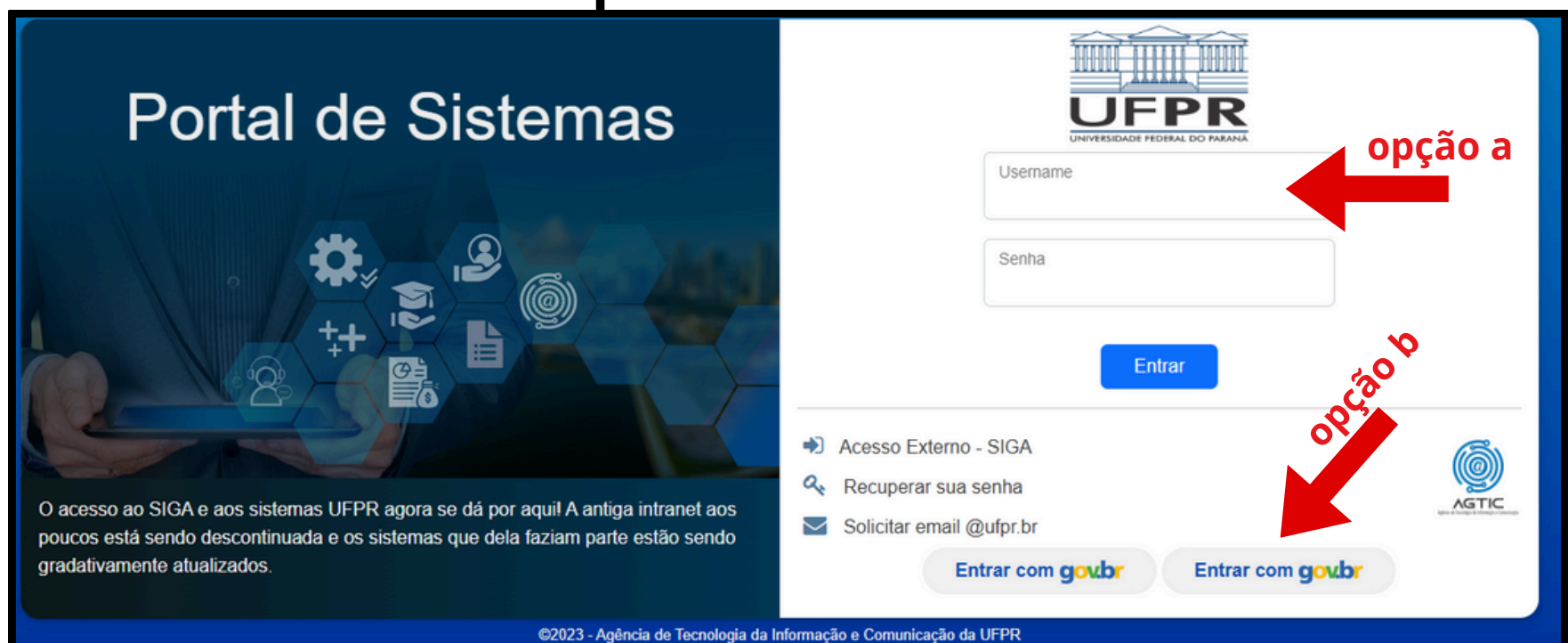
Faça o login com o e-mail e senha que você acabou de criar

PORTAL DE SISTEMAS

Agora que você já criou seu e-mail, você pode acessar o portal de sistemas. Esse portal é onde está a maioria dos portais digitais da universidade



Digite no Google “Porta de Sistemas UFPR” e clique no primeiro link



Aqui você tem duas formas de entrar:

- a) Com “username”, o seu e-mail sem @ufpr.br, e a senha que você criou
- b) Com a senha do Gov.br

Pode acessar o e-mail por aqui também



The screenshot shows the UFPR Portal de Sistemas dashboard. At the top, there is a navigation bar with the UFPR logo and links for 'Ir para Menu' and 'Ir para Conteúdo'. Below this, there are several sections: 'Bolsas e auxílios' with a 'Gestão de Bolsas' button; 'Acadêmico (Ensino, Pesquisa e Extensão) - SIGA e demais sistemas' with buttons for 'Diploma Digital (Lato Sensu)', 'Extensão', 'Mural de estágios de graduação', and 'Aluno - Graduação e Ensino profissional'; and 'Administrativo' with buttons for 'Eventos', 'Formulários UFPR', and 'Restaurante'. A red stamp 'FALSO!' is overlaid on a banner at the top. Red arrows point from text annotations to specific buttons and sections.

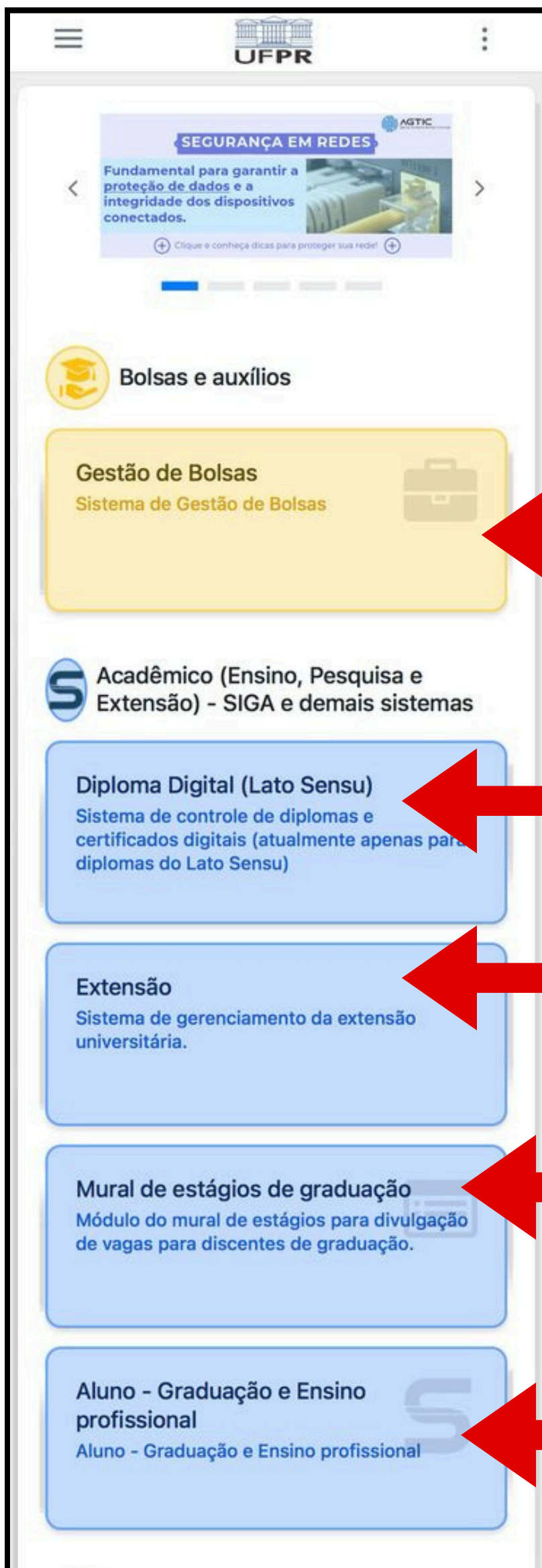
Aqui você vê as bolsas disponíveis

Acesso ao diploma depois que você se formar

Se você participar de um Projeto de Extensão

Quando você for fazer estágio

Aqui você solicita matrículas, vê as disciplinas matriculadas, consulta seus conceitos, solicita trancamento, equivalência etc.



ACESSO PELO CELULAR

Aqui você vê as bolsas disponíveis

Acesso ao diploma depois que você se formar

Se você participar de um Projeto de Extensão

Quando você for fazer estágio

Aqui você solicita matrículas, vê as disciplinas matriculadas, consulta seus conceitos, solicita trancamento, equivalência etc.

**Se ainda houver
dúvidas, contate
a sua assessoria**

UFPR LITORAL